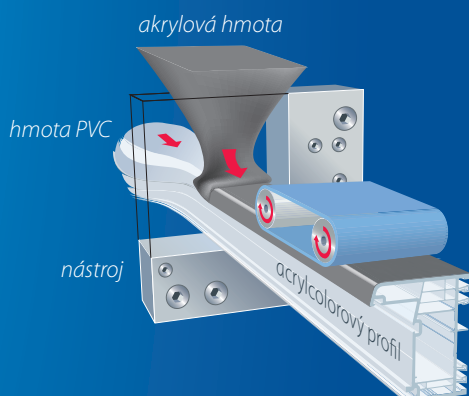


Povrchová úprava

UNIKÁTNÍ ACRYLCOLOROVÝ POVRCH

Barevné acrylcolorové prvky dodávají fasádám budov zajímavý vzhled. Budovy s těmito moderními elementy upoutají pozornost a získají váš nezaměnitelný „rukopis“. Okna, vchodové dveře i zdvižně posuvné dveře jsou stejně jako další prvky fasády vystaveny slunečnímu záření, vlivům počasí a životního prostředí i mechanické zátěži. Rychle se ukáže, že každý barevný profil není stejný. Acrylcolorové profily mají bílé PVC na interiérové straně a barevnou akrylovou vrstvu na vnější straně.



Odolný proti poškrábání

Akrylátový povrch má nejen vysokou odolnost proti poškrábání, ale také vůči prachu a nečistotám.

Snadná údržba

Acrylcolorová okna jsou prakticky bezúdržbová a velice snadno se čistí. Olupování, oprýskání i obtěžující opravy nátěru nepřicházejí v úvahu. Acrylcolorová okna odpuzují nečistoty a lze je čistit běžnými čisticími prostředky.

S dlouhou životností

Akrylové sklo je extrémně stálobarevné a lehký materiál. Koncové světlomety automobilů jsou toho názorným důkazem. Stejný materiál se používá také pro povrch acrylcolorových profilů.

Inovační

- 6 Acrylcolorové profily se vyrábějí koextruzní technologií, při níž je základní bílé PVC těleso a barevná akrylová vrstva neoddělitelně spojena.


acrylcolor

acrylcolor –
osvědčená kvalita již
po celá desetiletí



PŘIROZENÉ DŘEVODEKORY

Pro vaše okna si můžete vybrat z atraktivních dřevodekorů nebo jednobarevných fólií – např. fólie na vnější straně s klasickým bílým povrchem z interiéru nebo oboustranné fóliování pro obzvláště zajímavý vzhled. Vyberte si ze široké nabídky povrchových úprav, která odpovídají vašim potřebám a hodí se do vašeho domu.



BAREVNÁ ROZMANITOST I DÍKY ALUKLIPŮM

Zdvíže posuvné dveře z profilového systému S 9000 s předsazeným hliníkovým opláštěním v sobě spojují přednosti obou materiálů - hliníku a plastu. Vysoká funkčnost a moderní hliníkový design propůjčují nemovitostem exkluzivní vzhled a zároveň vynikající tepelnou izolaci díky plastovému systému. Zdvíže posuvné dveře s předsazeným hliníkovým opláštěním jsou nejen odolné a mají dlouhou životnost; zároveň nabízí rozsáhlé možnosti individuálního barevného provedení.



REALIZOVATELNÁ SCHÉMATA OTEVÍRÁNÍ

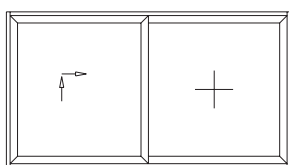


Schéma A

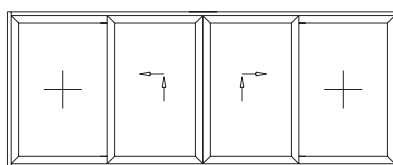


Schéma C

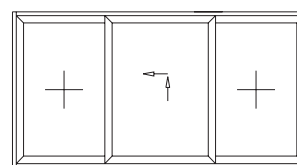


Schéma G

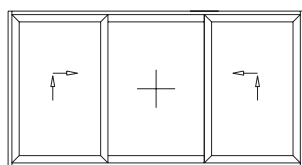


Schéma H

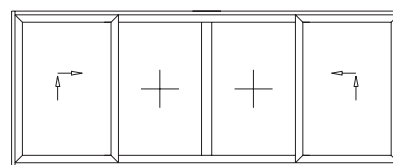


Schéma K